



Swing door system System drzwi wahadłowych

CA1C + CAT1

Door in niche Drzwi do wnęki



CA1C

CA1

CA13

CA31C

CA2C


Corner entry Wejście narożne



CA1C + CA1C

CA13 + CA13

Door with side panel Drzwi ze ścianką boczną



CA1C + CAT1

CA1 + CAT1

CA13 + CAT1

CA13 + CAT3



CA31C + CAT2



CA31C + CAT5



CA2C + CAT2

Special solutions

Rozwiązania specjalne i niestandardowe

U-mounting U-Montaż




CA31+CAT2+CAT5

CA2C+CAT2+CAT2

CA13+CAT1+CAT3

CAS2+CAST+CAST

Shortened and cut-outs Wycinki i skosy



CA1-CUT

CA13+CAT1

CA13+CAT1

CAST2 + CAST

CAS2G + CAST

Sliding door system

System drzwi przesuwanych

Door in niche Drzwi do wnęki



CAS2

Corner entry Wejście narożne



CAE2G + CAE2D

WALK - IN



CAW2G

Door with side panel Drzwi ze ścianką boczną



CAS2 + CAST

Pure form and ergonomics of details in the most functional edition

CADURA is a new line of SanSwiss shower enclosures. It combines sophisticated design, ergonomics of details and the highest quality materials with brand new functionalities.

It's a modern, original design of fittings and an ergonomic and extremely modern handle. 6 mm tempered safety glass covered with AQUAPERLE anti-plaque glass-coating, and the "Soft open / close" system in sliding door models, guarantee extremely easy use.

The CADURA shower enclosures combine remarkable style with functionality at the highest level, designed and made with meticulous attention to each detail. It's a proposal for those who appreciate comfort and expect sophisticated style.

Czysta forma i ergonomia detali w najbardziej funkcjonalnym wydaniu

CADURA to nowa linia kabin prysznicowych SanSwiss łącząca w sobie wyszukany design i ergonomię detali, najwyższą jakość materiałów oraz nowe funkcjonalności.

To nowoczesny, oryginalny design okuć oraz ergonomiczny i niezwykle nowoczesny uchwyt. 6 mm szkło hartowane uszlachetnione powłoką AQUAPERLE, oraz system „Soft open /close” w kabinach przesuwanych, gwarantują niezwykle wysoki komfort użytkowania.

Kabiny Serii CADURA to połączenie niebanalnego stylu z funkcjonalnością na najwyższym poziomie, zaprojektowana i wykonana z niezwykłą dbałością o szczegóły. Propozycja dla osób, które cenią sobie komfort i wyszukany styl.

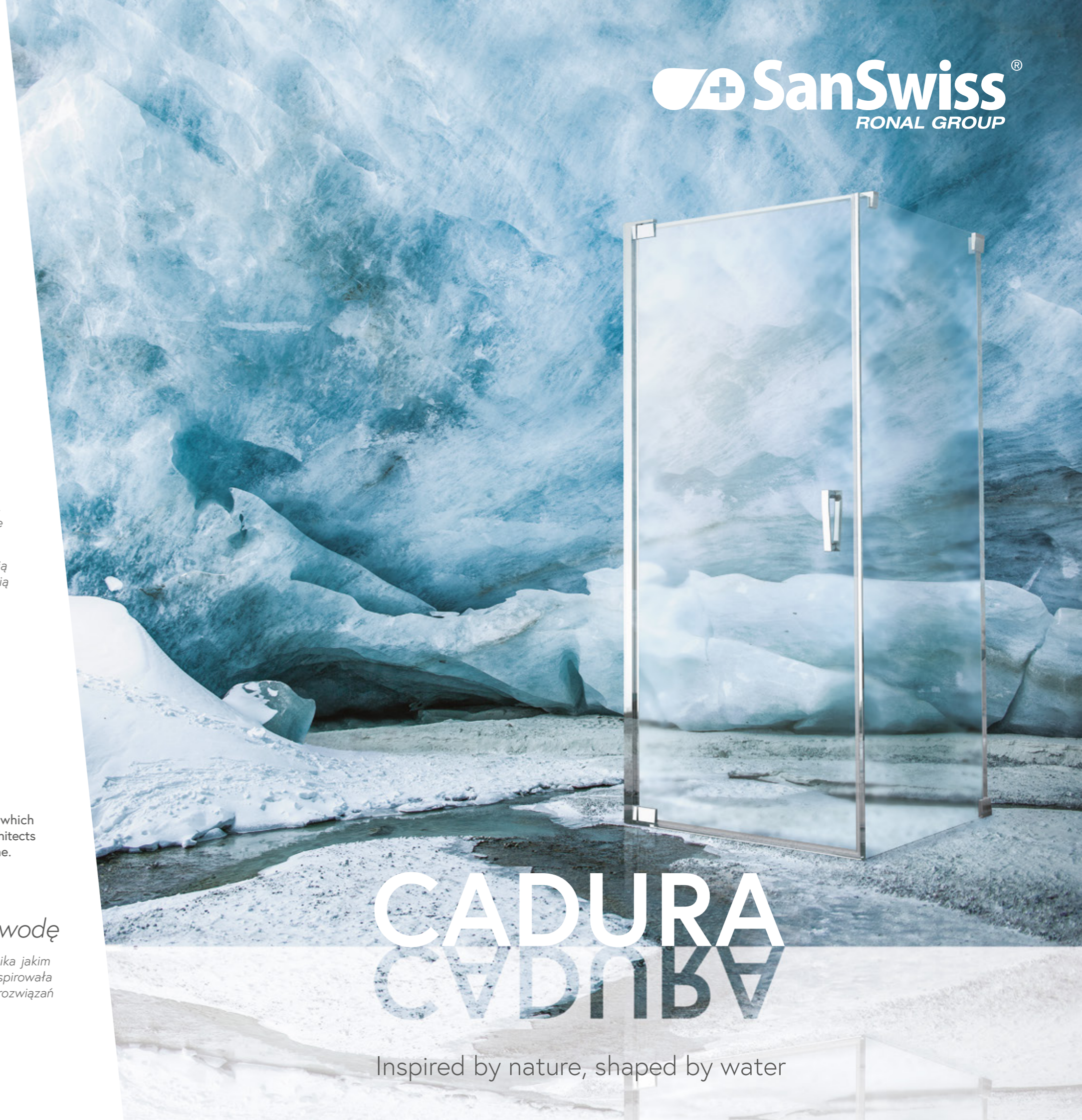
Inspired by nature, shaped by water

The inspiration for designing the series was flexibility of the life-giving ingredient which is water. This natural element, its depth and uncontrollable strength inspired our architects to create extremely ergonomic and functional solutions of our latest CADURA line.

Inspirowana naturą, ukształtowana przez wodę

Inspiracją do zaprojektowania serii stanowiła plastyczność życiodajnego składnika jakim jest woda. To właśnie ten naturalny żywioł, jego głębia i nieposkromiona siła zainspirowała naszych konstruktorów do stworzenia niezwykle ergonomicznych i funkcjonalnych rozwiązań najnowszej linii CADURA.

SanSwiss[®]
RONAL GROUP



CADURA
CADURA

Inspired by nature, shaped by water



Details matter. Detal ma znaczenie

Inspired by nature, shaped by water



The new series of SanSwiss shower enclosure is a reflection of sophisticated style and unrestrained nature of water. Its natural spontaneity and vitality is precisely **SanSwiss CADURA**.

Nowa seria kabin SanSwiss to odzwierciedlenie wyszukanego stylu i nieposkromionej natury wody, której naturalna żywiołowość i nieprzewidywalność to właśnie CADURA.

Creative thinking

Kreatywne projektowanie

The combination of carefully selected raw materials with Swiss precision resulted in creating series characterized by pure design and high functionality solutions. The smooth and delicate but still very expressive line of extremely original fittings brings to mind the smoothness of a sheet of ice, making it the most distinctive element of our new CADURA project.

The brand-new ergonomic handle, designed on the basis of the latest trends, is not only extremely attractive but above all functional and convenient to use.

Połączenie starannie dobranych surowców oraz szwajcarskiej precyzji z jaką podeszliśmy do procesu projektowania zaowocowało powstaniem serii kabin, które cechuje minimalizm formy i funkcjonalność rozwiązań. Lekka, subtelna, a zarazem wyrazista linia niezwykle oryginalnych kształtów okuć, których powierzchnia przywodzi na myśl gładkość tafli lodu, to najbardziej wyróżniający element projektu CADURA.

Zupełnie nowy ergonomiczny uchwyt, zaprojektowany w oparciu o najnowsze trendy użyteczności produktu, jest nie tylko niezwykle efektowny, ale przede wszystkim funkcjonalny i wygodny w użyciu.

Swiss precision. SanSwiss quality
Szwajcarska precyzja. Jakość SanSwiss

